

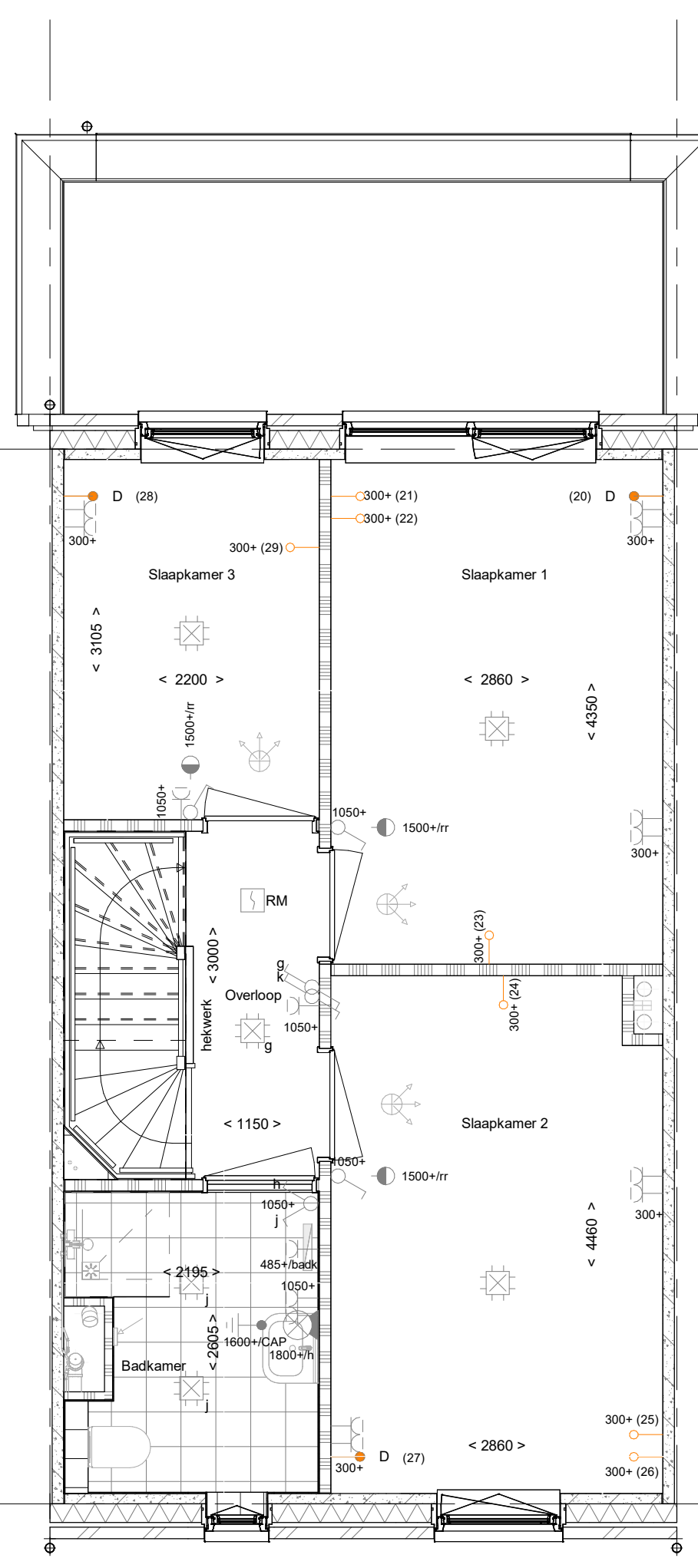
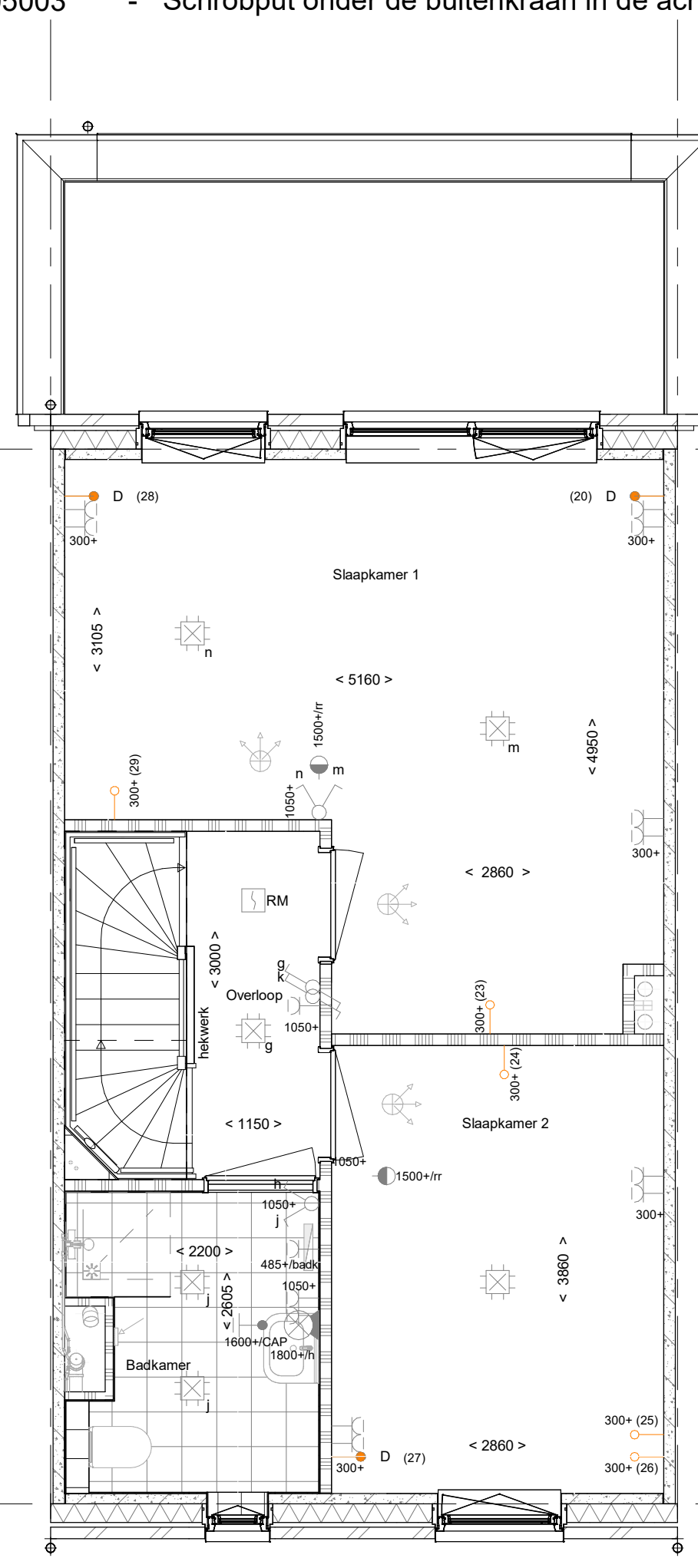
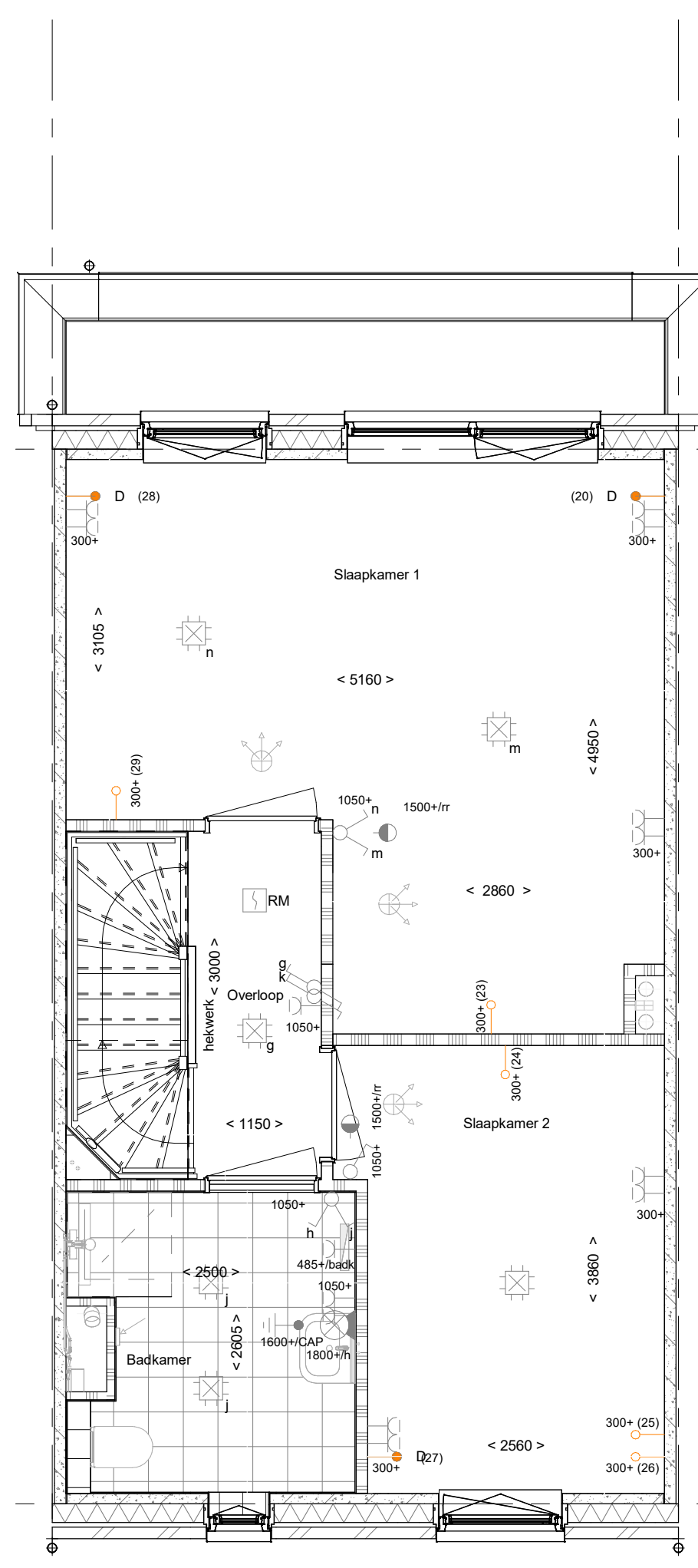
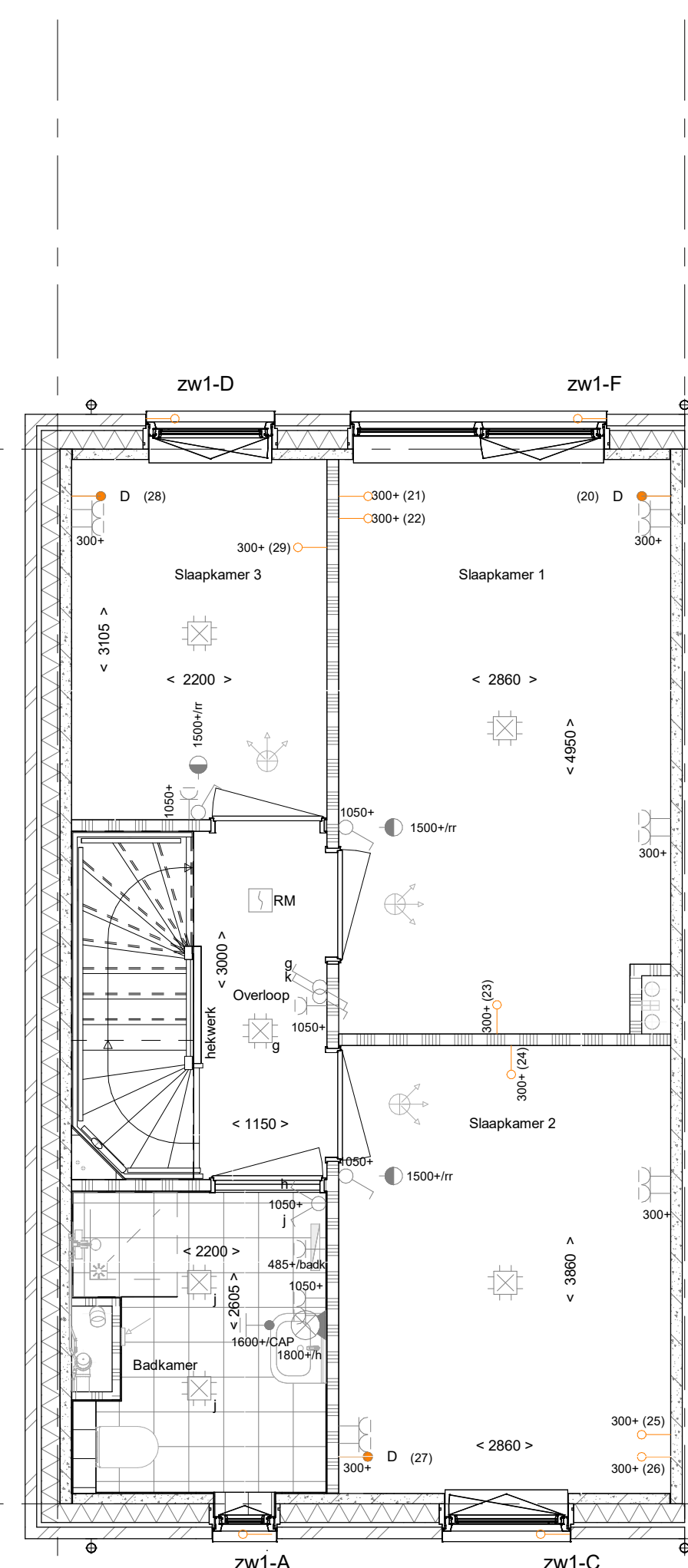
- AB6099 - Voorzieningen voor een later te realiseren aanbouw kavels 16, 39, 50 en 65
- AG5001 - Achtergevel in basis uitvoering
- PL0001 - Plattegrond begane grond in basis uitvoering

- AB6012 - Aanbouw aan de achterzijde woning, over de volledige breedte, lang 1200 mm kavels 1 en 32
- AG5002 - Achtergevel voorzien van dubbele openslaande deuren en 1 zijlicht
- PL0002 - Plattegrond begane grond met halve trapkast, niet mogelijk bij kavel 1 en 32
- 205007 - Buitenkraan in de achtergevel

- AB6024 - Aanbouw aan de achterzijde woning, over de volledige breedte, lang 2400 mm kavels 1 en 32
- AG5003 - Achtergevel voorzien van dubbele deuren en 2 zijlichten
- PL0003 - Plattegrond begane grond met open trap inclusief verplaatsen woonkamer deur (inclusief geluidswerende deuren op de verdiepingen) niet mogelijk bij kavels 1 en 32
- 205000 - Buitenkraan in de voorgevel
- 205007 - Buitenkraan in de achtergevel
- 205001 - Schrofbput onder de buitenkraan in de voorgevel
- 205003 - Schrofbput onder de buitenkraan in de achtergevel

- AB6024 - Aanbouw aan de achterzijde woning, over de volledige breedte, lang 2400 mm kavels 1 en 32
- AG5004 - Achtergevel voorzien van een schuilpui
- PL0004 - Plattegrond begane grond met verplaatsen woonkamer deur (inclusief geluidswerende deuren op de verdieping(en)) niet mogelijk bij kavels 1 en 32
- 205007 - Buitenkraan in de achtergevel

Begane grond
1 : 50



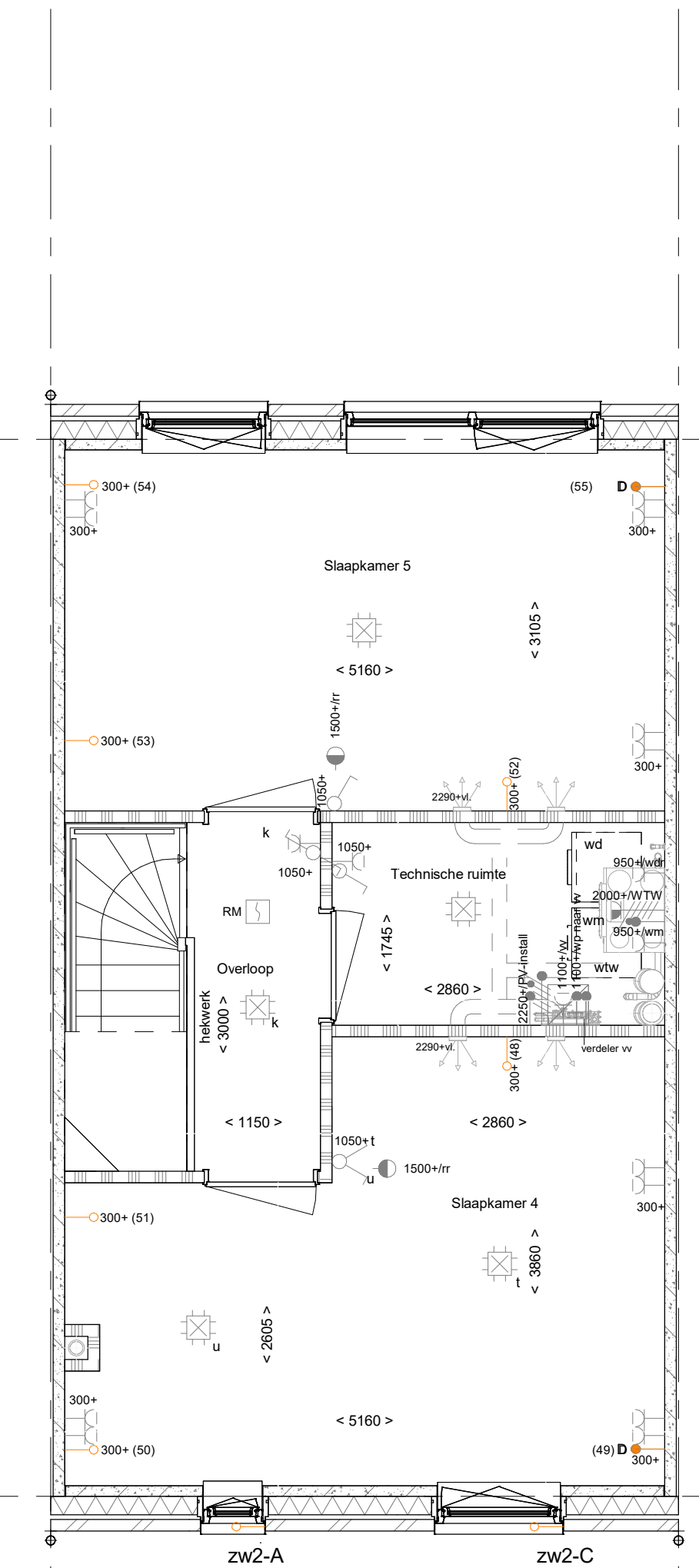
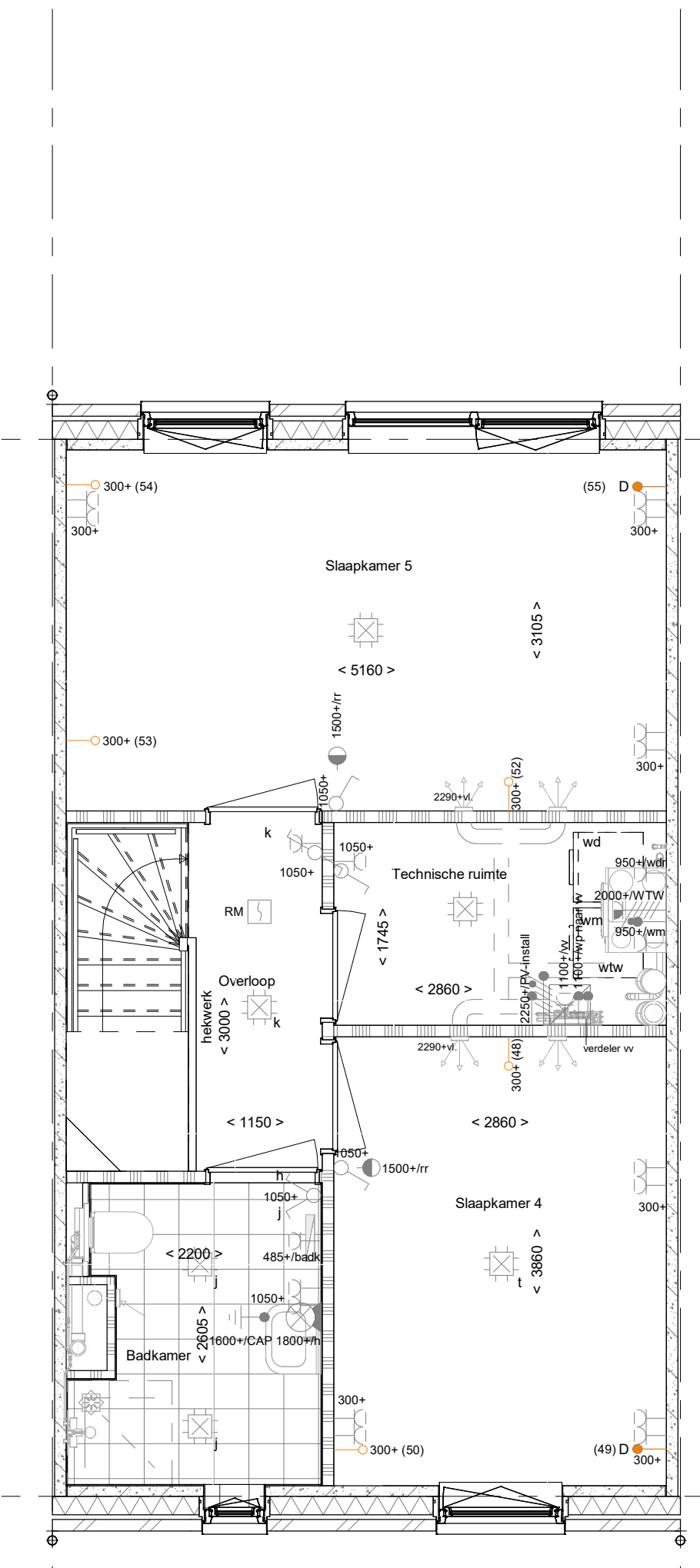
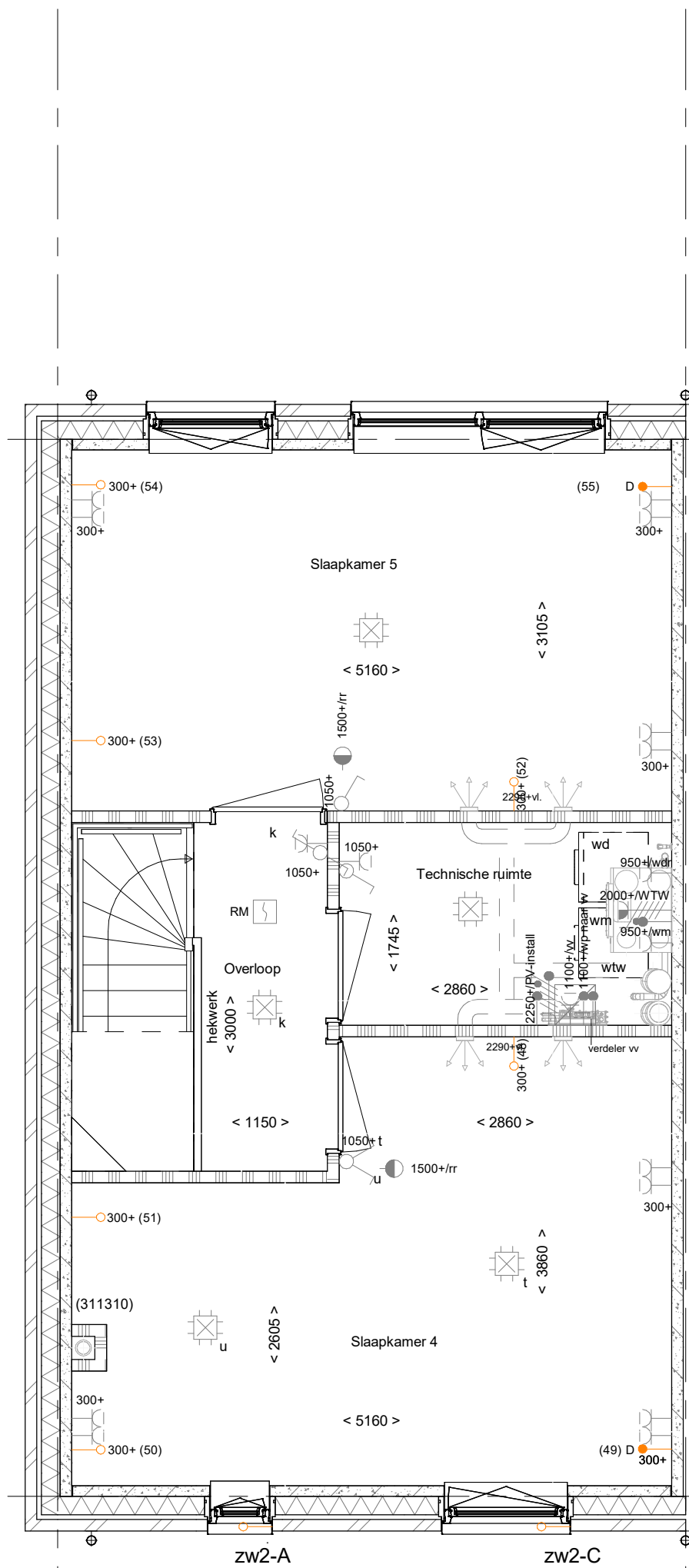
- PL0101 - Plattegrond 1e verdieping in basis uitvoering

- PL0102ELI - Plattegrond 1e verdieping met een 300 mm in breedte vergrote badkamer in sanitair en tegelpakket Elite.
- PL0103 - Plattegrond 1e verdieping samenvoegen slaapkamer 1 en 3 waarbij de deur van slaapkamer 3 gehandhaafd blijft
- TR1250 - Standaard open trap eerste verdieping naar tweede verdieping in dichte uitvoering

- PL0104 - Plattegrond 1e verdieping samenvoegen slaapkamer 1 en 3 waarbij de deur van slaapkamer 1 gehandhaafd blijft

- PL0105 - Plattegrond 1e verdieping 600 mm verplaatsen binnenwand tussen slaapkamer 1 en 2

1e verdieping
1 : 50



- PL0201 - Plattegrond 2e verdieping in basis uitvoering
- 311320ELI - Aanbrengen wastafelcombinatie op 2e verdieping sanitairpakket Elite, kavels 1 en 32

- PL0204ELI - Plattegrond 2e verdieping met 2e badkamer tegel- en sanitairpakket Elite kavels 1 en 32

- PL0205 - Plattegrond 2e verdieping verplaatsen deur slaapkamer 4.

2e verdieping
1 : 50

RENVOOI
Symbolen alleen van toepassing indien in de woning aangegeven

- ELEKTRISCHE INSTALLATIE**
- Aansluitpunt 1 fase, nul en beschermingscontact, pv-install bedraad, niet afgemonteerd (loos in mk)
 - Aansluitpunt voeding PV-installatie (indien PV-install aanwezig)
 - Aansluitpunt niet bedraad
 - Loze leiding wordt bedraad met UTP kabel, niet afgemonteerd
 - Aansluitpunt TV
 - Aansluitpunt DATA
 - Deurbel
 - Centraal aardpunt
 - Centraaldoos tbv verlichting
 - Bedschakelaar
 - Enkelpolige schakelaar met wandcontactdoos
 - Aansluitpunt tbv armatuur op wand
 - Rookmelder, optisch op lichtnet conform NEN 2555
 - Schakelaar, 1-polig
 - Schakelaar, serie-
 - Schakelaar, wissel-
 - Schakelaar, wissel-, 2-voudige uitvoering
 - Schakelaar, wissel-lerendpolig
 - Schakelaar, 3-standen tbv bediening ventilatie
 - Sturing naar wp (tbe)
 - Na-regeling (tr)
 - Kanaalvoeder (opgenomen in boevoer WTW)
 - Verdeellichschakelaar
 - Wandcontactdoos 1-voudig met beschermingscontact
 - Wandcontactdoos 1-voudig met beschermingscontact, waterdicht
 - Wandcontactdoos 2-voudig met beschermingscontact, verticaal
 - Wandcontactdoos 2-voudig met beschermingscontact, horizontaal
 - Wandcontactdoos met wisselschakelaar
 - Wandcontactdoos, perlex, 2x230V tbv fornuis
 - Wandcontactdoos, perlex, mv 230V, WP 400V
 - Dakdoorvoer t.b.v. PV (plat dak)
 - Ruimteservering omvormer PV-installatie
 - PV-paneel
 - PV panelen ter indicatie, aantal en positie kan afwijken van tekening
 - aantal PV panelen conform de specifieke bouwnummer BEKO berekening

VERWARMING - EN WATERINSTALLATIE

- hemelwaterafvoer
- buitenkraan voorstrijp
- opstelplaats warmtepomp (WP)
- opstelplaats expansiervat
- opstelplaats verdeler-voorverwarming verwarmingsgedeelte in badkamer elektrisch

RENVOOI GEVEL

- suizooster
- ventilatieooster
- screen
- toevoerpunt mechanische ventilatie plafond
- afzuggpunt mechanische ventilatie wand
- toevoerpunt mechanische ventilatie wand

RENVOOI BEGLAZING

- inbraakwerendheidsklasse 2 volgens NEN 5096
- beglazing dubbel isolerend
- beglazing triple isolerend
- beglazing dubbel isolerend, letselveilig
- beglazing triple isolerend, letselveilig
- beglazing dubbel isolerend, doorvalveilig
- beglazing triple isolerend, doorvalveilig
- beglazing, matglas
- beglazing, 30 min. brandwerend
- beglazing, geluidswerend
- beglazing, zonnwerend

BOUWKUNDIG

- kruipruimte
- entree symbol
- betonwanden
- isolatie 160 mm
- metselwerk 100 mm
- gasbeton 70/100mm
- ongeliseerde lichte scheidingwand 100 mm
- ongeliseerde lichte scheidingwand 100 mm
- HSB-wand, 118mm
- houten wand berging / zij-aanbouw
- dakpakket
- ribbenvloer 350 mm
- plaatvloer 200 mm
- dekvloer 70 mm
- OPSTELPLAATS
- wm = wasmachine
- wd = wasdroger

Draaichijng

- Voorzetten
- Krijtstreekmethode gedeelte onbemonnd

Wijziging nr.	Wijziging datum	Wijziging omschrijving
Projectnaam:	Heijmans Woonconcept 2024	
Projectlocatie:	Rosmalen	
Projectontwerper:	Definitief	Opleidingsinstelling: 1100-4102 2023-04-18 Rotterdam 3026 AA Rotterdam F: 010-295 20 20
Oprachtgever:	Heijmans Vastgoed BV	Formaat: A0 Schaal: 1:50 Datum: 17-12-2024 Getekend: VOB
Architect:	HWC Architect	VK-1.930
Projectfase:	Verkooptekening	
Onderwerp:	Overzichtstekening opties B04 Plattegronden	© 2024 Heijmans Woonconcept 2024 - Het aan het Bestuur van Heijmans Woonconcept 2024 is het auteursrecht van deze tekening. Het is niet toegestaan deze tekening te kopiëren of te verspreiden.