

voorgevel
1 : 50

rechterzijgevel
1 : 50

achtergevel
1 : 50

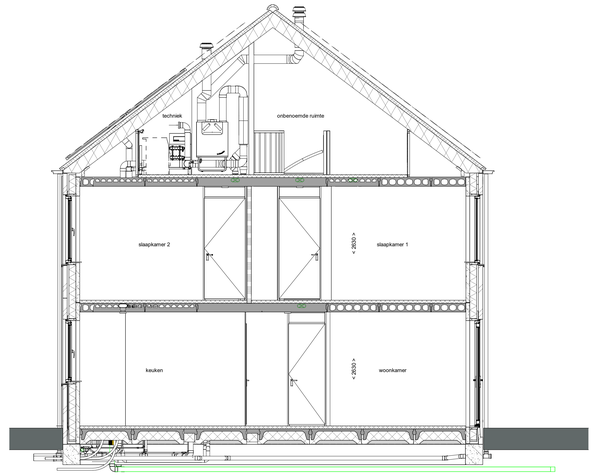

doorsnede A-A
1 : 50

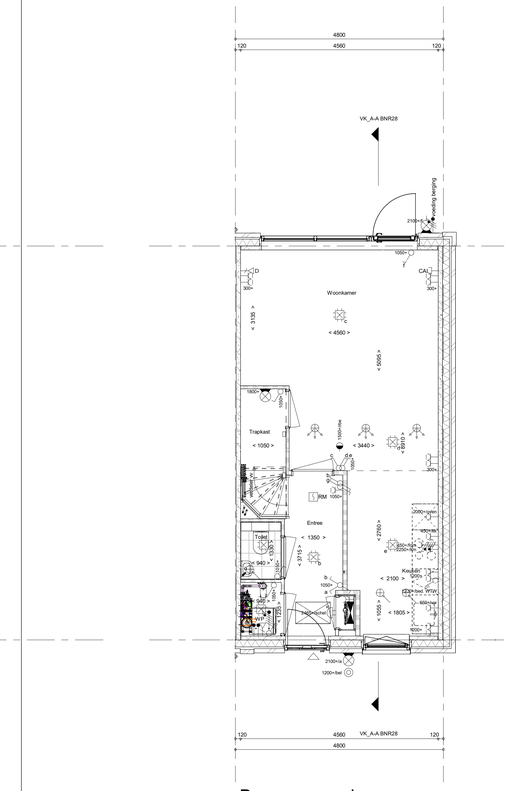

Begane grond
1 : 50

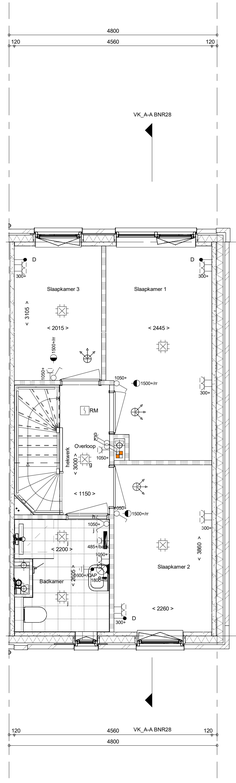

1e verdieping
1 : 50

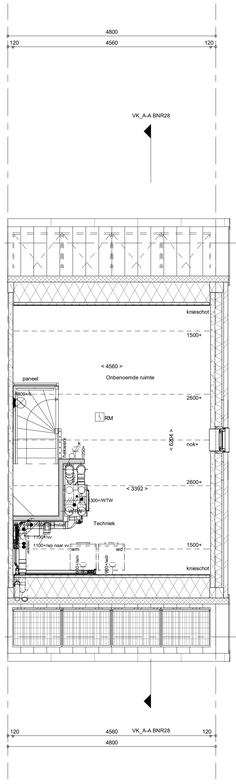

2e verdieping
1 : 50

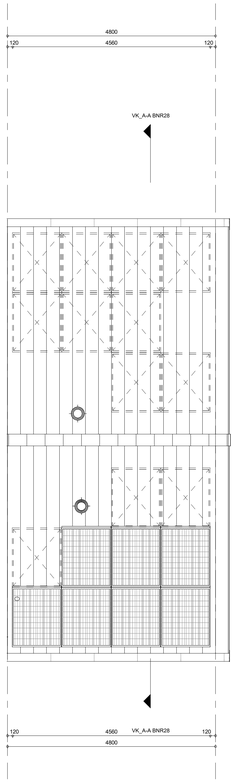

Dakaanzicht
1 : 50

RENVOOI

Symbolen alleen van toepassing indien in de woning aangegeven

ELEKTRISCHE INSTALLATIE

- Aansluitpunt 1 fase, nul en beschermingscontact. pv-install bedraad, niet afgemonteerd (loos in mk)
- Aansluitpunt voeding PV-installatie (indien PV-install aanwezig)
- Aansluitpunt niet bedraad
- Loze leiding wordt bedraad met UTP kabel, niet afgemonteerd
- Aansluitpunt TV
- Aansluitpunt DATA
- Deurbel
- Centraal aardpunt
- Centraaldoos tbv verlichting
- Beldrukker
- Enkelpolige schakelaar met wandcontactdoos
- Aansluitpunt tbv armatuur op wand
- EH Rookmelder, optisch op lichtnet conform NEN 2555
- Schakelaar, 1-polig
- Schakelaar, serie-
- Schakelaar, wissel-
- Schakelaar, wissel-, 2-voudige uitvoering
- Schakelaar, wissel-/enkelpolig
- Schakelaar, 3-standen tbv bediening ventilatie
- Sturing naar wp (rbe)
- Na-regeling (rr)
- Kanaalvoeler (opgenomen in toevoer WTW)
- Verdeelinrichting
- Wandcontactdoos 1-voudig met beschermingscontact
- Wandcontactdoos 1-voudig met beschermingscontact, waterdicht
- Wandcontactdoos 2-voudig met beschermingscontact, verticaal
- Wandcontactdoos 2-voudig met beschermingscontact, horizontaal
- Wandcontactdoos met wisselschakelaar
- Wandcontactdoos, perilex, 2x230V tbv fornuis
- Wandcontactdoos, perilex. mv 230V. WP 400V
- PV Dakdoorvoer t.b.v. PV (plat dak)
- Ruimtereservering omvormer PV-installatie
- PV-paneel
- PV panelen ter indicatie, aantal en positie kan afwijken van tekening
- aantal PV panelen conform de specifieke bouwnummer BENG berekening

VERWARMING - EN WATERINSTALLATIE

- hemelwaterafvoer
- buitenkraan vorstvrij
- opstelplaats warmtepomp (WP)
- opstelplaats expansievat
- opstelplaats verdeler-vloerverwarming
- verwarmingselement in badkamer electrisch

VENTILATIE INSTALLATIE

- opstelplaats gebalanceerde ventilatie (WTW)
- afzuigpunt mechanische ventilatie plafond
- afzuigpunt mechanische ventilatie wand
- WTW doorvoer
- ontluchting riolering
- toevoerpunt mechanische ventilatie plafond
- toevoerpunt mechanische ventilatie wand

RENVOOI GEVEL

A	susrooster
V	ventilatierooster
S	screen

BOUWKUNDIG

- kruipluik
- entree symbool
- betonwanden
- isolatie 160 mm
- metselwerk 100 mm
- gasbeton 70/100mm
- ongeisoleerde lichte scheidingswand 100 mm
- geisoleerde lichte scheidingswand 100 mm
- HSB-wand, 118mm
- houten wand berging / zij-aanbouw
- dakpakket
- ribbenvloer 350 mm
- plaatvloer 200 mm
- dekvloer 70 mm

Draairichting
Volgens DIN norm
R
L

- krijtstreepmethode gedeelte onbenoemd

OPSTELPLAATS

- wm = wasmachine
- wd = wasdroger

RENVOOI BEGLAZING

- inbraakwerendheidsklasse 2 volgens NEN 5096
- beglazing dubbel isolerend
- beglazing triple isolerend
- beglazing dubbel isolerend, letselveilig
- beglazing triple isolerend, letselveilig
- beglazing dubbel isolerend, doorvalveilig
- beglazing triple isolerend, doorvalveilig
- M beglazing, matglas
- beglazing, 30 min. brandwerend
- beglazing, geluidswerend
- beglazing, zonwerend

Wijziging nr.	Wijziging datum	Wijziging omschrijving

Projectnaam: Boschkens Zuid
Projectlocatie: Goirle
Projectnr.: G107603

Opdrachtgever: Heijmans Vastgoed BV
Architect: Omni Architecten
Projectfase: Verkooptekening
Onderwerp: OVZT type 7sp BNR 28

heijmans Woningbouw
Graafsebaan 65, 5245 JT Rosmalen
Postbus 171, 5240 AD Rosmalen
T 073- 543 51 11
F 073- 543 51 51

Formaat: A0
Schaal: 1:50
Datum: 09-12-2024
Getek.: VDB

VK-9.007sp

Autodesk Docs://VB24-07500-34 HRC Boschkens Goirle/BOS_Blok-AC2DFGI_VDB_BNR_GEV.rvt